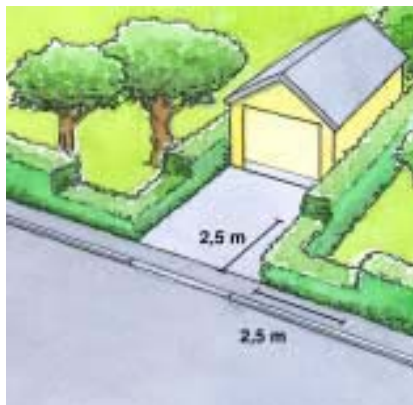


Säker trafik på bostadsgator kräver fri sikt!

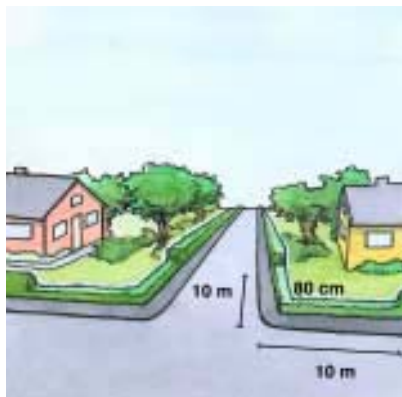
Varje år skadas människor i onödan för att sikten skymms. Några enkla åtgärder före och under sommaren kan rädda liv.

Du som har utfart mot gata



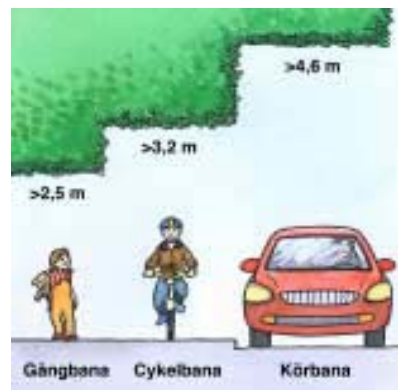
Vid utfart bör Du se till att dina växter inte är högre än 80 cm från gatan inom markerad sikttriangel. Sikten skall vara fri minst 2,5 m från gatan eller gångbanan.

Du som har hörntomt



Om din tomt ligger intill en gångoch cykelväg eller gata bör du se till att dina växter inte är högre än 80 cm i en sikttriangel som sträcker sig minst 10 m åt vardera hållet.

Du som har tomt intill gata



Häck och buskar bör växa inom eget tomtområde.

Om du har buskar eller träd som sträcker sig ut över gata eller gångbana bör du se till att det finns fri höjd för trafikanterna.

Den fria höjden som krävs är:

- över gångbana: minst 2,5 m,
- över cykelväg: minst 3,2 m,
- över körbana: minst 4,6 m.

Träd och buskar växer

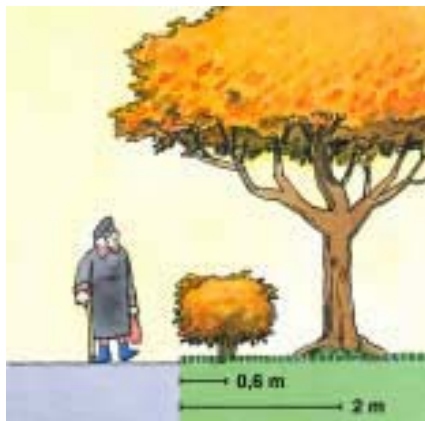


För att bibehålla god sikt är det viktigt att redan vid planteringstillfället föreställa sig trädens och buskarnas utveckling några år framåt så att man placerar dem tillräckligt långt från vägen.

Växterna brer ut sig olika mycket beroende på vilken art man väljer, vilken klimatzon man befinner sig i, jordens beskaffenhet och skötseln.

I plantskolor finns kunskap om växter. Där kan man få tips om arter som passar trädgården klimat- och funktionsmässigt, liksom skötselråd.

Plantera på rätt ställe



Stora buskar och träd bör placeras minst 2 meter innanför tomtgräns. Häck- och buskplantor bör placeras minst 60 cm innanför tomtgräns.

Lämpliga häckväxter

Friväxande låg häck:

- liten svart aronia
 - björkspirea
 - hybridspirea
 - mahonia
 - ölandstok
- Klippt häck:
- avenbok
 - bok
 - hagtorn
 - häckkaragan
 - idegran
 - liguster
 - måbär
 - naverlönn
 - oxbär
 - spirea
 - syrén

Häckplantor planteras normalt 3 st per löpmeter. I samband med vårplantering beskärs häckplantan. Vid höstplantering väntar man med beskärningen till påföljande vår. Häckplantan klipps ned till halva höjden för att den skall ge tillräckligt med nya skott nedtill.